



ARCHIVO

INICIO

ENVIAR Y RECIBIR

CARPETA

VISTA


Nuevo mensaje de correo electrónico
Nuevo


Nuevos elementos

 Limpiar

 Correo no deseado


Eliminar


Responder



Responder a todos


Reenviar

 Reunión

 Más



- 
- Favoritos

Bandeja de entrada

Elementos enviados

Elementos eliminados
- Archivo de datos de Outlook

Bandeja de entrada

Borrador

Elementos enviados

Elementos eliminados

Bandeja de salida

Fuentes RSS

Carpetas de búsqueda

lunes, 10 de febrero de 2025

Calendario



Información

Abrir y exportar

Guardar como

Guardar datos
adjuntos

Imprimir

Cuenta de
Office

Opciones

Salir

Información de cuentas

No hay ninguna cuenta disponible. Agregue una cuenta de correo electrónico para habilitar las características adicionales.

+ Agregar cuenta



Configuración
de la cuenta ▾

Cuenta y la configuración de redes sociales

Cambie la configuración de esta cuenta o configure más conexiones.

- Conectarse a redes sociales.



Herramientas
de limpieza ▾

Limpieza de buzón

Administre el tamaño del buzón vaciando los elementos eliminados y a

Agregar cuenta

Configuración automática de la cuenta

Configuración manual de una cuenta o conexión a otros tipos de servidores.

☐ Cuenta de correo electrónico

Su nombre:

Ejemplo: Yolanda Sánchez

Dirección de correo electrónico:

Ejemplo: yolanda@contoso.com

Contraseña:

Repita la contraseña:

Escriba la contraseña proporcionada por su proveedor de acceso a Internet.

☒ Configuración manual o tipos de servidores adicionales

< Atrás

Siguiente >

Agregar cuenta

Elegir servicio

☐ **Microsoft Exchange Server o servicio compatible**

Conectarse a una cuenta de Exchange para tener acceso al correo electrónico, calendario, contactos, tareas y mensajes de correo de voz

☐ **Servicio compatible con Outlook.com o Exchange ActiveSync**

Conectarse a servicios como Outlook.com para obtener acceso al correo electrónico, el calendario, los contactos y tareas

☒ **POP o IMAP**

Conectarse a una cuenta de correo electrónico de POP o IMAP

< Atrás

Siguiente >

Agregar cuenta

Válido para correos @jetouroeste @baicautostore también



Configuración de cuenta IMAP y POP

Especifique la configuración de servidor de correo para su cuenta.



Información sobre el usuario

Su nombre:

Juan Ejemplo

Dirección de correo electrónico:

ejemplo@srbgroup.com.ar

Información del servidor

Tipo de cuenta:

IMAP

Servidor de correo entrante:

mail.cilisco.net

Servidor de correo saliente (SMTP):

mail.cilisco.net

Información de inicio de sesión

Nombre de usuario:

ejemplo@srbgroup.com.ar

Contraseña:

☒ Recordar contraseña

☐ Requerir inicio de sesión utilizando Autenticación de contraseña segura (SPA)

Configuración de la cuenta de prueba

Le recomendamos que pruebe su cuenta para garantizar que las entradas son correctas.

Probar configuración de la cuenta ...

☒ Probar automáticamente la configuración de la cuenta al hacer clic en Siguiente

Correo para mantener sin conexión: 12 meses



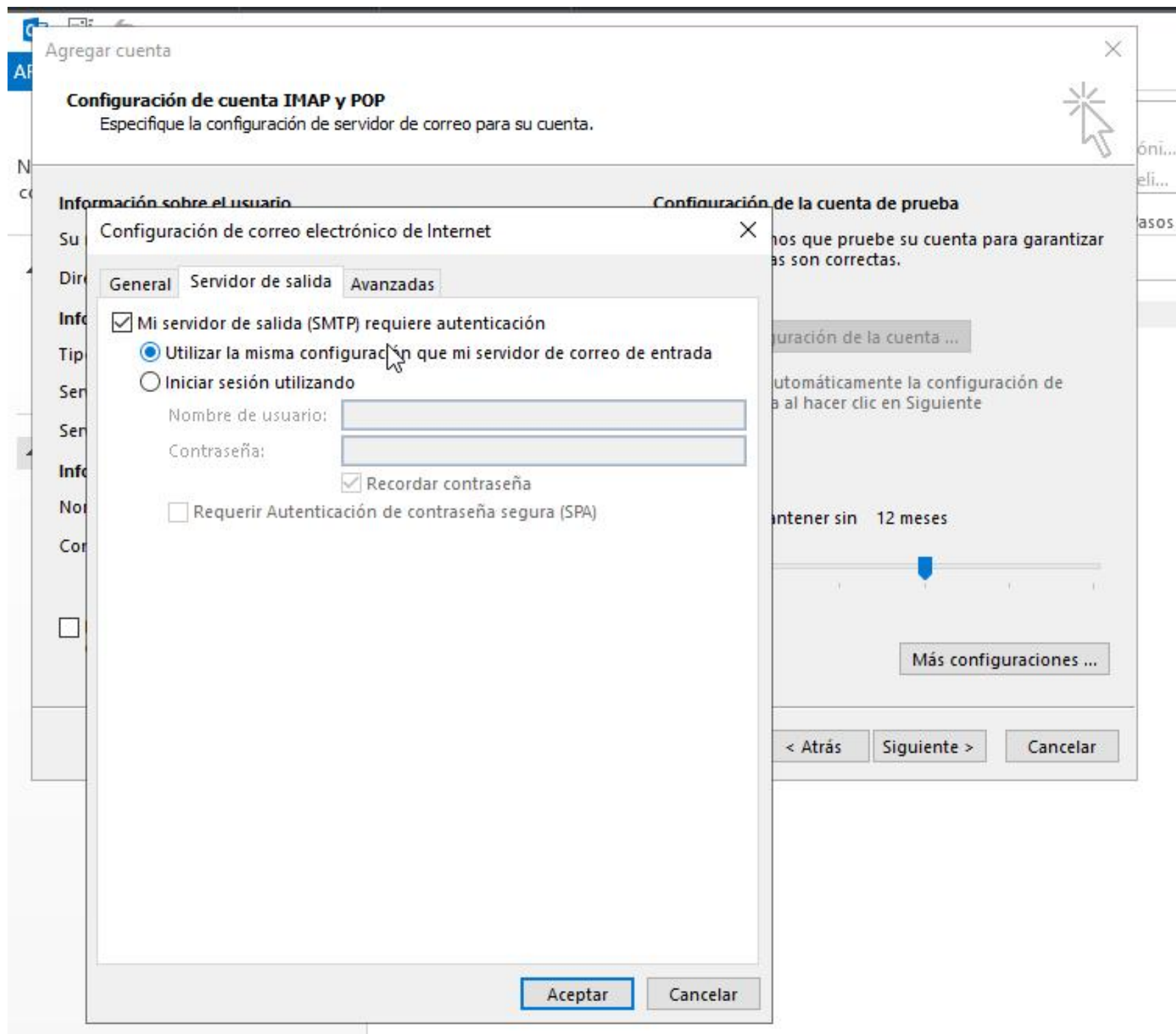
Más configuraciones ...

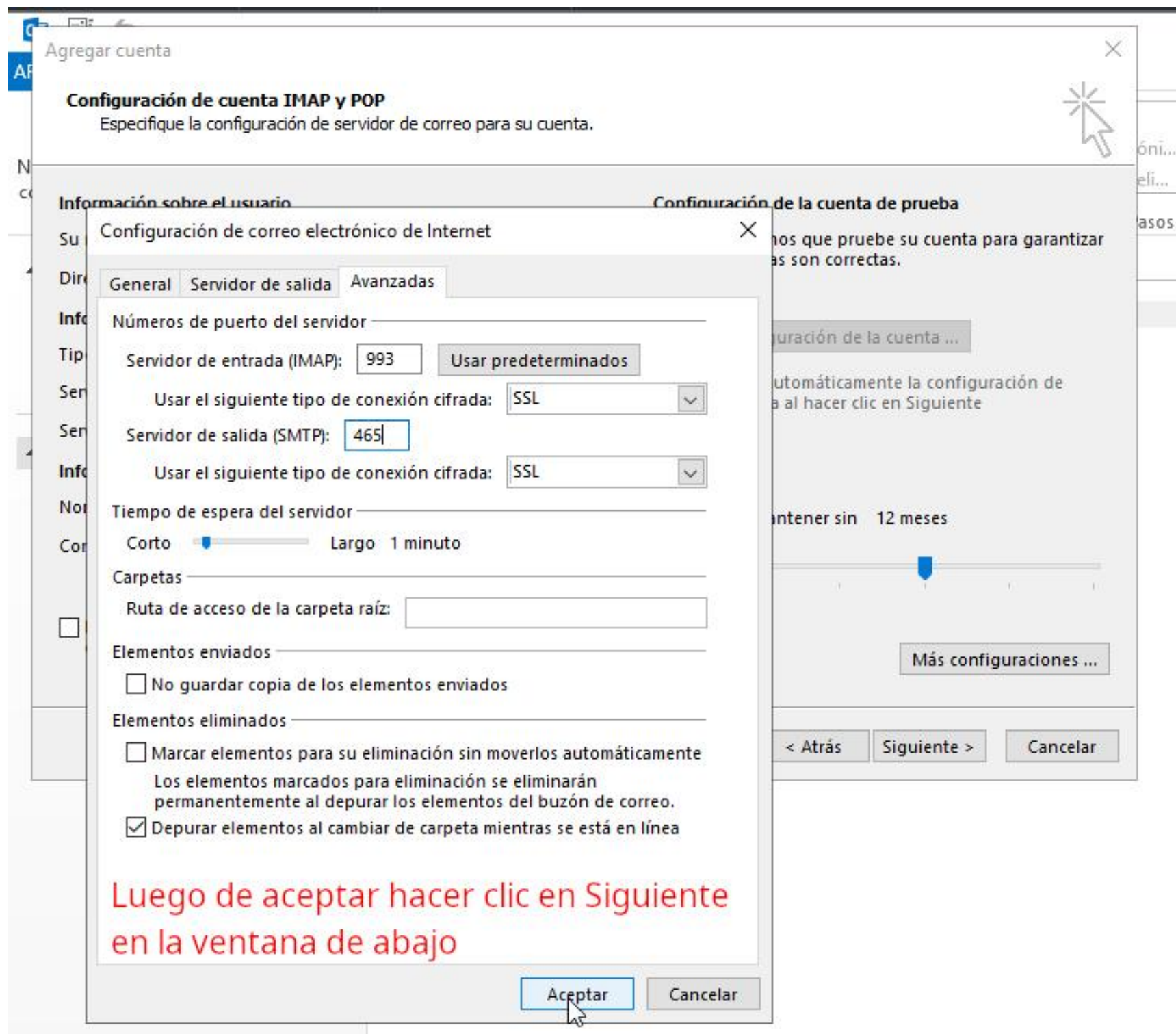
< Atrás

Siguiente >

Cancelar

Completar EXACTAMENTE igual y hacer clic en Mas Configuracion





Agregar cuenta

Configuración de la cuenta de prueba

Pruebas completadas correctamente. Haga clic en Cerrar para continuar.

Detener

Cerrar

Tareas

Errores

Tareas	Estado
✓ Iniciar sesión en el servidor de correo entr...	Completado
✓ Enviar mensaje de correo electrónico de p...	Completado

Nombre de usuario:

ejemplo@srbgroup.com.ar

Contraseña:

☒ Recordar contraseña

☐ Requerir inicio de sesión utilizando Autenticación de contraseña segura (SPA)

Correo para mantener sin conexión:

12 meses

Más configuraciones ...

< Atrás

Siguiente >

Cancelar

